



CAGOLAB.


カゴラボ 管理画面操作・設定マニュアル

CHAPTER 6 売上集計 編

カゴラボバージョン4.2.0

お問い合わせはこちらまで

カゴラボサポートセンター

 **0120-713-362** (携帯電話からは0985-23-3362)

E-mail : support@cagolab.jp

受付時間 : 平日 10:00~12:00 / 13:00~17:00 (祝祭日及び弊社休業日を除く)



提供企業 : コロニーインタラクティブ株式会社
〒870-0026 大分県大分市金池町2丁目1番10号
ウォーカービル大分駅前 7F

6-1 売上集計について … 2

ショップの売上集計を確認

6-2 期間別集計 … 3

ショップの売上を期間別に集計

6-3 商品別集計 … 4

ショップの売上を商品別に集計

6-4 年代別集計 … 5

ショップの売上を購入者の年代別に集計

6-5 職業別集計 … 6

ショップの売上を購入者の職業別に集計

6-6 会員別集計 … 7

ショップの売上を購入者の会員区分別に集計



売上集計

CHAPTER

6

売上集計で設定できること

売上集計は、各メニューごとに売上状況を集計し確認することができます。

以下のメニューで集計することができます。

- ・期間別集計
- ・商品別集計
- ・年代別集計
- ・職業別集計
- ・会員別集計

★ ご注意ください

対応状況が「キャンセル」になっている受注は、売上に加算されません。
集計時、グラフ(図)の表示に時間がかかる場合があります。

次ページより、順番に解説を記載していきます。

売上集計

期間別集計

商品別集計

年代別集計

職業別集計

会員別集計

期間別集計

期間別集計では、以下の条件で集計することができます。

期間種類

・月度

指定した月の売上を集計し、表示します。

その月の売上を、一日ごとの推移表と共に表示します。

・日付

集計する期間を開始日～終了日で範囲指定し、表示します。

指定した期間の売上を、一日ごとの推移表と共に表示します。

集計軸

受注日と発送日(対応状況を「発送済」にした日付)のうち、どちらを基準にして集計するかを指定します。

集計タイプ

集計結果を表示するタイプを指定します。

月度・期間集計ともに、一日毎の売上推移を折れ線グラフで表示します。
表示された集計結果は「CSVダウンロード」ボタンをクリックすることでデータダウンロードすることができます。

集計結果で、推移表に表示される項目は以下の通りです。

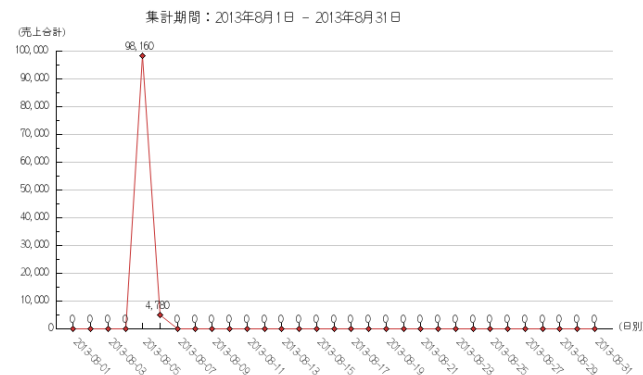
- ・期間
- ・購入件数
- ・購入者数:男性(合計)
- ・購入者数:女性(合計)
- ・購入者数:男性(会員/非会員)
- ・購入者数:女性(会員/非会員)
- ・購入合計
- ・購入平均(※購入単価)

期間別集計

期間種類	<input checked="" type="radio"/> 月度 <input type="radio"/> 日付指定
集計期間	2014 年 11 月度 (末日締め)
集計軸	<input checked="" type="radio"/> 受注日 <input type="radio"/> 発送日
集計タイプ	<input checked="" type="radio"/> 日別 <input type="radio"/> 月別 <input type="radio"/> 年別 <input type="radio"/> 曜日別 <input type="radio"/> 時間帯

集計する

CSVダウンロード



期間	購入件数	男性	女性	男性(会員)	男性(非会員)	女性(会員)	女性(非会員)	購入合計	購入平均
2013-08-01	0件	0	0	0	0	0	0	0円	0円
2013-08-02	0件	0	0	0	0	0	0	0円	0円
2013-08-03	0件	0	0	0	0	0	0	0円	0円

2013-08-31	0件	0	0	0	0	0	0	0円	0円
合計	16件	11	5	11	0	5	0	102,940円	6,434円
期間	購入件数	男性	女性	男性(会員)	男性(非会員)	女性(会員)	女性(非会員)	購入合計	購入平均

商品別集計

商品別集計では、指定した期間の売上を、商品毎に集計します。
商品は、購入件数の多い順(降順)に、上位15位まで表示されます。

期間種類

・月度

指定した月の売上を集計し、表示します。
その月の売上を、商品ごとの内訳表とともに表示します。

・日付

集計する期間を開始日～終了日で範囲指定し、表示します。
指定した期間の売上を、商品ごとの内訳表とともに表示します。

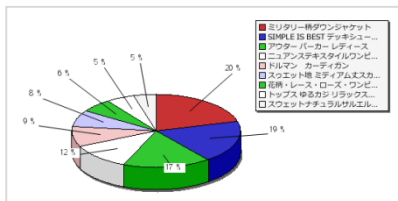
集計軸

受注日と発送日(対応状況を「発送済」にした日付)のうち、
どちらを基準にして集計するかを指定します。

集計タイプ

集計結果を表示するタイプを指定します。

月度・期間集計ともに、各商品の
売上を円グラフで表示します。
表示された集計結果は「CSVダウンロード」ボタンをクリックすることで
データダウンロードすることができます。



集計結果で、内訳表に表示される項目は以下の通りです。

- ・順位
- ・商品コード
- ・商品名
- ・購入件数
- ・数量
- ・単価
- ・金額

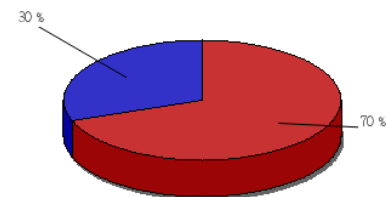
商品別集計

期間種類	<input type="radio"/> 月度 <input checked="" type="radio"/> 日付指定
集計期間	2014 年 11 月 12 日 ~ 2014 年 11 月 12 日
集計軸	<input checked="" type="radio"/> 受注日 <input type="radio"/> 発送日
集計タイプ	<input checked="" type="radio"/> 全体 <input type="radio"/> 会員 <input type="radio"/> 非会員

集計する

CSVダウンロード

集計期間：2013年8月1日 - 2013年8月31日

 サンプルC
 サンプルB


順位	商品コード	商品名	購入件数	数量	単価	金額
1	A123	サンプルC	10件	16	3,600円	57,600円
2	A123	サンプルB	7件	7	3,600円	25,200円
順位	商品コード	商品名	購入件数	数量	単価	金額

年代別集計

年代別集計では、指定した期間の売上を、購入者の年齢層毎に集計します。

期間種類

・月度

指定した月の売上を集計し、表示します。
その月の売上を、年代ごとの内訳表とともに表示します。

・日付

集計する期間を開始日～終了日で範囲指定し、表示します。
指定した期間の売上を、年代ごとの内訳表とともに表示します。

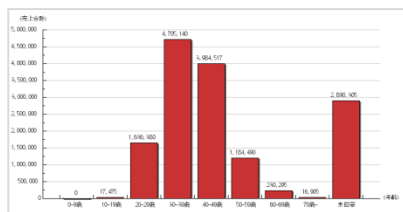
集計軸

受注日と発送日(対応状況を「発送済」にした日付)のうち、
どちらを基準にして集計するかを指定します。

集計タイプ

集計結果を表示するタイプを指定します。

月度・期間集計ともに、各年代の
売上を棒グラフで表示します。
表示された集計結果は「CSVダウン
ロード」ボタンをクリックすることで
データダウンロードすることができます。



集計結果で、内訳表に表示される項目は以下の通りです。

- ・年齢
- ・購入合計
- ・購入件数
- ・購入平均

★ ご注意ください

「生年月日」が未登録の購入者は、「未回答」として集計・表示されます。

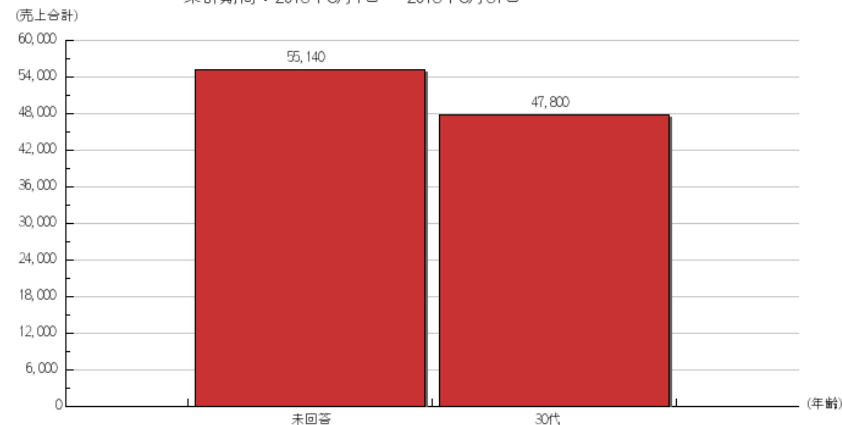
年代別集計

期間種類	<input type="radio"/> 月度 <input checked="" type="radio"/> 日付指定
集計期間	2014 年 11 月 12 日 ~ 2014 年 11 月 12 日
集計軸	<input checked="" type="radio"/> 受注日 <input type="radio"/> 発送日
集計タイプ	<input checked="" type="radio"/> 全体 <input type="radio"/> 会員 <input type="radio"/> 非会員

集計する

CSVダウンロード

集計期間：2013年8月1日 - 2013年8月31日



年齢	購入件数	購入合計	購入平均
未回答	6件	55,140円	9,190円
30代	10件	47,800円	4,780円
年齢	購入件数	購入合計	購入平均

職業別集計

職業別集計では、指定した期間の売上を、購入者の職業別に集計します。
職業は、購入件数の多い順(降順)に表示されます。

期間種類

・月度

指定した月の売上を集計し、表示します。

その月の売上を、職業ごとの内訳表とともに表示します。

・日付

集計する期間を開始日～終了日で範囲指定し、表示します。

指定した期間の売上を、職業ごとの内訳表とともに表示します。

集計軸

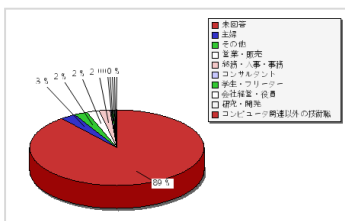
受注日と発送日(対応状況を「発送済」にした日付)のうち、
どちらを基準にして集計するかを指定します。

集計タイプ

集計結果を表示するタイプを指定します。

月度・期間集計ともに、各職業の売上を
円グラフで表示します。

表示された集計結果は「CSVダウンロード」
ボタンをクリックすることでデータダウ
ンロードすることができます。



集計結果で、内訳表に表示される項目は以下の通りです。

- ・順位
- ・職業
- ・購入件数
- ・購入合計
- ・購入平均

★ ご注意ください

「職業」が未登録の購入者は、「未回答」として集計・表示されます。

職業別集計

月度集計 2013 年 8 月 度 (末日締め) 月度で集計する

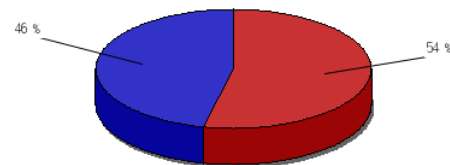
期間集計 2013 年 8 月 22 日 ~ 2013 年 8 月 22 日 期間で集計する

職業別集計 (全体)

CSVダウンロード

集計期間：2013年8月1日 - 2013年8月31日

■ 未回答
■ その他



順位	職業	購入件数	購入合計	購入平均
1	未回答	6件	55,140円	9,190円
2	その他	10件	47,800円	4,780円
順位	職業	購入件数	購入合計	購入平均

会員別集計

会員別集計では、指定した期間の売上を、会員区分(男女別)ごとに集計します。

期間種類

・月度

指定した月の売上を集計し、表示します。

その月の売上を、会員区分ごとの内訳表とともに表示します。

・日付

集計する期間を開始日～終了日で範囲指定し、表示します。

指定した期間の売上を、会員区分ごとの内訳表とともに表示します。

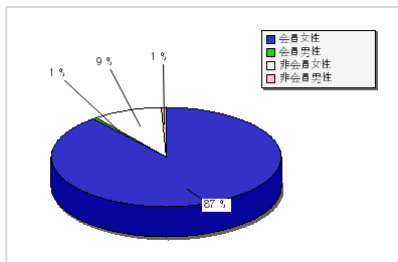
集計軸

受注日と発送日(対応状況を「発送済」にした日付)のうち、どちらを基準にして集計するかを指定します。

集計タイプ

集計結果を表示するタイプを指定します。

月度・期間集計ともに、各商品の売上を円グラフで表示します。表示された集計結果は「CSVダウンロード」ボタンをクリックすることでデータダウンロードすることができます。



集計結果で、内訳表に表示される項目は以下の通りです。

- ・区分
- ・購入件数
- ・購入合計
- ・購入平均

会員別集計

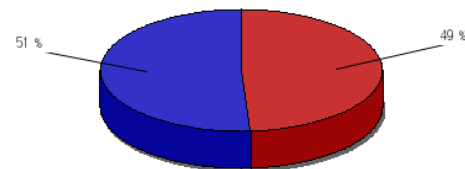
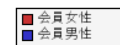
月度集計: 2013 年 8 月度 (末日締め) 月度で集計する

期間集計: 2013 年 8 月 22 日 ~ 2013 年 8 月 22 日 期間で集計する

会員別集計

CSVダウンロード

集計期間: 2013年8月1日 - 2013年8月31日



区分	購入件数	購入合計	購入平均
会員女性	5件	50360円	10,072円
会員男性	11件	52580円	4,780円
区分	購入件数	購入合計	購入平均